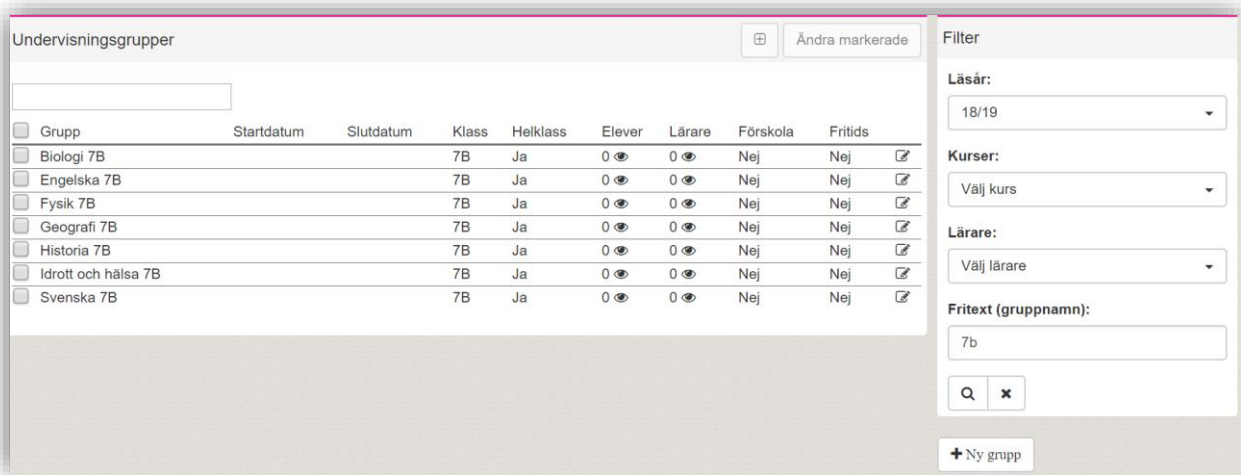


Placera elever i helklassgrupper

För att på enklaste sätt kunna placera elever i klassgrupper behöver både eleven och gruppen ha en koppling till klass. Denna funktion riktar sig till helklassgrupper då alla elever i den aktuella klassen placeras i undervisningsgruppen.

1. Gå till **Grupphanteringen** i vänstermenyn.
2. Gör ett urval, baserat på t ex klass. I vårt exempel 7B.
3. Klicka på "sök".

Nu visas alla undervisningsgrupper med "7B" i namnet.



Undervisningsgrupper

Ändra markerade

Filter

Läsår: 18/19

Kurser: Välj kurs

Lärare: Välj lärare

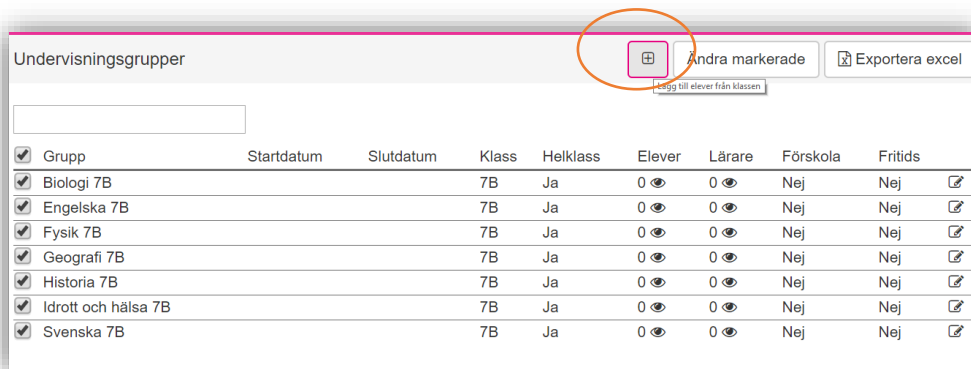
Fritext (gruppnamn): 7b

Q x

+ Ny grupp

<input type="checkbox"/> Grupp	Startdatum	Slutdatum	Klass	Helklass	Elever	Lärare	Förskola	Fritids
<input type="checkbox"/> Biologi 7B			7B	Ja	0	0	Nej	Nej
<input type="checkbox"/> Engelska 7B			7B	Ja	0	0	Nej	Nej
<input type="checkbox"/> Fysik 7B			7B	Ja	0	0	Nej	Nej
<input type="checkbox"/> Geografi 7B			7B	Ja	0	0	Nej	Nej
<input type="checkbox"/> Historia 7B			7B	Ja	0	0	Nej	Nej
<input type="checkbox"/> Idrott och hälsa 7B			7B	Ja	0	0	Nej	Nej
<input type="checkbox"/> Svenska 7B			7B	Ja	0	0	Nej	Nej

4. Markera de undervisningsgrupper (i helklass) som ska kopplas till en klass.
5. Klicka på "lägg till elever från klassen".



Undervisningsgrupper






















Ändra markerade

Exportera excel

lägg till elever från klassen

<input checked="" type="checkbox"/> Grupp	Startdatum	Slutdatum	Klass	Helklass	Elever	Lärare	Förskola	Fritids
<input checked="" type="checkbox"/> Biologi 7B			7B	Ja	0	0	Nej	Nej
<input checked="" type="checkbox"/> Engelska 7B			7B	Ja	0	0	Nej	Nej
<input checked="" type="checkbox"/> Fysik 7B			7B	Ja	0	0	Nej	Nej
<input checked="" type="checkbox"/> Geografi 7B			7B	Ja	0	0	Nej	Nej
<input checked="" type="checkbox"/> Historia 7B			7B	Ja	0	0	Nej	Nej
<input checked="" type="checkbox"/> Idrott och hälsa 7B			7B	Ja	0	0	Nej	Nej
<input checked="" type="checkbox"/> Svenska 7B			7B	Ja	0	0	Nej	Nej

Sidan uppdateras och antalet under rubriken "Elever" uppdateras då eleverna nu är placerade i undervisningsgrupperna för helklass.

Undervisningsgrupper									
Grupp	Startdatum	Slutdatum	Klass	Helklass	Elever	Lärare	Förskola	Fritids	
<input type="checkbox"/> Biologi 7B			7B	Ja	21 	0 	Nej	Nej	
<input type="checkbox"/> Engelska 7B			7B	Ja	21 	0 	Nej	Nej	
<input type="checkbox"/> Fysik 7B			7B	Ja	21 	0 	Nej	Nej	
<input type="checkbox"/> Geografi 7B			7B	Ja	21 	0 	Nej	Nej	
<input type="checkbox"/> Historia 7B			7B	Ja	21 	0 	Nej	Nej	
<input type="checkbox"/> Idrott och hälsa 7B			7B	Ja	21 	0 	Nej	Nej	
<input type="checkbox"/> Svenska 7B			7B	Ja	21 	0 	Nej	Nej	

6. För att se namn på de elever som placerats i gruppen, klicka på "ögat" efter antal elever.

Biologi 7B - Elever	
Abrahamsen, Adde	7B
Arvidsson, Ellen	7B
Björklund, Saga	7B
Blomqvist, Tilde	7B

Om grupperna var schemalagda sedan tidigare har eleverna nu de schemalagda tillfällena på sitt schema.